

ORTOFIORIERA

CARATTERISTICHE GENERALI

ELEMENTO	(49x12x19)cm - ±18 kg/cad
BLOCCO(LxSxH)	(36,5x12x19)cm ±17 kg/cad
ELEMENTO COPERTINA	100x21x5 cm ±16.2 kg/cad
FABBISOGNO ELEMENTO BLOCCO	PICCOLA: (36,5x12x19)cm n.16 pz + COPERTINA n.4 pz (1,48m) MEDIA: (36,5x12x19)cm n.16 pz (49x12x19)cm n.8 pz + COPERTINA n.4 pz (2,44m) GRANDE: (36,5x12x19)cm n.16 pz (49x12x19)cm n.16 pz + COPERTINA n.4 pz (3,42m)
FISSAGGIO/ FABBISOGNO	Collante (BK Glue) PICCOLA: 3 pz MEDIA: 3 pz GRANDE: 4 pz

COLORI / FINITURE / IMBALLO

FINITURE	BLOCCO SPLITTATO - COPERTINA LISCIA
COLORI	BLOCCO GRIGIO o ANTRACITE COPERTINA GRIGIA o BIANCA
TIPO IMBALLO	PALLET
PESO IMBALLO	PICCOLA: ±300 kg MEDIA: ±460 kg GRANDE: ±620 kg

CERTIFICAZIONI & PRESTAZIONI



FACILE FAI DA TE



VERDE DI SEPARAZIONE

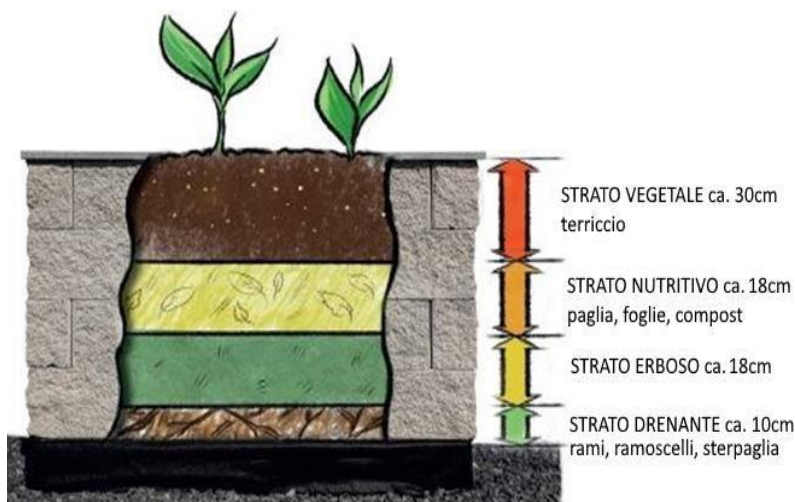


COLLANTE PER MURI
A SECCO



EFFETTO PIETRA

SEZIONE TIPO



Ortofioriera **robusta e capiente**, può ospitare piante che necessitano di elevato volume di terreno vegetale.

Si presta a soluzioni modulari e componibili, riuscendo ad offrire ben **3 diverse composizioni** per soddisfare **qualsiasi esigenza di spazio** richiesta.

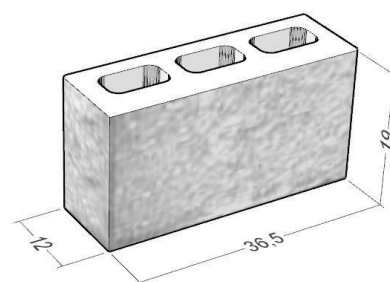
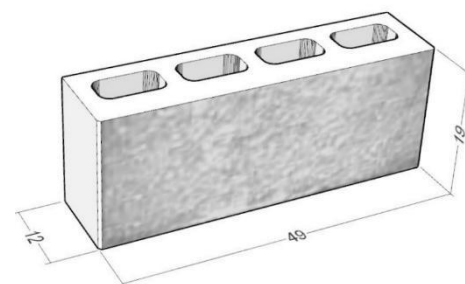
Grazie all'estetica **effetto pietra** dei blocchi disponibili in due diverse colorazioni, trovano ottimo impiego come **eleganti elementi di separazione o verde pubblico**.

I moduli sono altamente **resistenti agli urti** e sbalzi di temperatura, inoltre i blocchi sono **facilmente smontabili e ricomponibili** per creare nuove soluzioni!

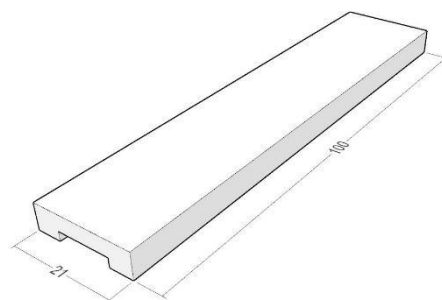
La **superficie irregolare** della facciata impedisce alle lumache di arrivare alla vegetazione

Per ulteriori informazioni contattare: ufficiotecnico@ferraribk.it

VISTA ELEMENTI



COPERTINA
sagomata a misura



ACCESSORI

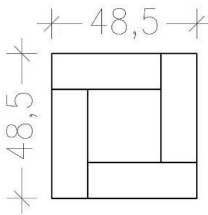
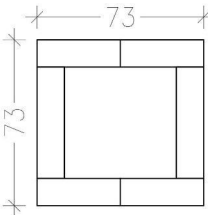
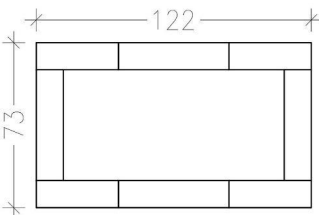
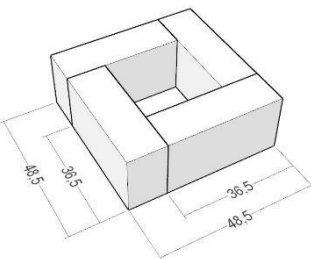
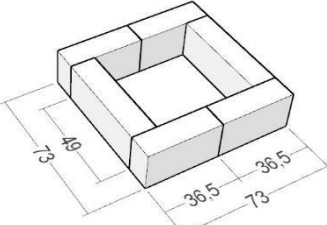
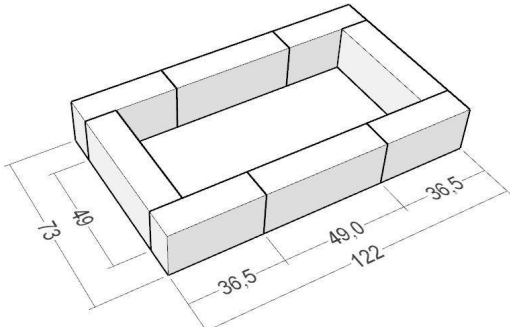
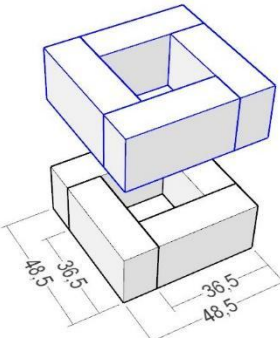
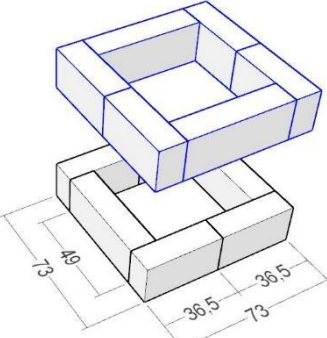
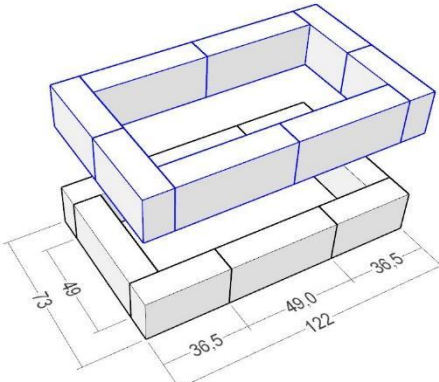


BK Glue

Collante a base di polimeri ibridi specifico per il fissaggio di elementi in calcestruzzo

ORTOFIORIERA

TIPOLOGIE ED INDICAZIONI DI POSA IN OPERA

ORTOFIORIERA PICCOLA	ORTOFIORIERA MEDIA	ORTOFIORIERA GRANDE
		
<p>Geometria: L=(48,5x48,5)cm x H=76cm Fabbisogno: (36,5x12x19)cm n.16 pz + COPERTINA n.4 pz (1,48m)</p>	<p>Geometria: L=(73x73)cm x H=76cm Fabbisogno: (36,5x12x19)cm n.16 pz (49x12x19)cm n.8 pz + COPERTINA n.4 pz (2,44m)</p>	<p>Geometria: L=(73x122)cm x H=76cm Fabbisogno: (36,5x12x19)cm n.16 pz (49x12x19)cm n.16 pz + COPERTINA n.4 pz (3,42m)</p>
<p>STEP 1: Predisporre un'ideale base per il posizionamento stabile dell'orto-fioriera. Posizionare poi i blocchi di partenza come indicato, fissando i giunti verticali e orizzontali con il collante BK Glue</p>		
		
<p>STEP 2: Posare il 2° corso di blocchi così alternati, rendendo sfalsati i giunti verticali</p>		
		
<p>STEP 3: Completare con la posa del 3° e 4° corso ripetendo nell'ordine lo schema degli step precedenti. Terminare l'opera con la posa della copertina fornita, fissando anch'essa con il collante BK Glue. Procedere con l'inserimento degli strati vegetali all'interno dell'ortofioriera come riportato nella sezione tipo.</p>		
